



ФЕДЕРАЛЬНАЯ СЛУЖБА
ГОСУДАРСТВЕННОЙ СТАТИСТИКИ

Демографическая ситуация в Пензенской области



за январь-февраль 2023 года



ФЕДЕРАЛЬНАЯ СЛУЖБА
ГОСУДАРСТВЕННОЙ СТАТИСТИКИ

Демографическая ситуация

в Пензенской области

за январь-февраль 2023 года

- 01 ЕСТЕСТВЕННОЕ ДВИЖЕНИЕ НАСЕЛЕНИЯ
- 02 ЧИСЛО ЗАРЕГИСТРИРОВАННЫХ РОДИВШИХСЯ
- 03 ЧИСЛО ЗАРЕГИСТРИРОВАННЫХ УМЕРШИХ
- 04 ПОКАЗАТЕЛИ МЛАДЕНЧЕСКОЙ СМЕРТНОСТИ
- 05 ЧИСЛО ЗАРЕГИСТРИРОВАННЫХ БРАКОВ
- 06 ЧИСЛО ЗАРЕГИСТРИРОВАННЫХ РАЗВОДОВ
- 07 ОБЩИЕ ИТОГИ МИГРАЦИИ НАСЕЛЕНИЯ
- 08 ЧИСЛО ПРИБЫВШИХ В ПЕНЗЕНСКУЮ ОБЛАСТЬ
- 09 ЧИСЛО ВЫБЫВШИХ ИЗ ПЕНЗЕНСКОЙ ОБЛАСТИ
- 10 МЕЖДУНАРОДНАЯ МИГРАЦИЯ НАСЕЛЕНИЯ

* Ежемесячные данные оперативной статистики





ЕСТЕСТВЕННОЕ ДВИЖЕНИЕ НАСЕЛЕНИЯ

Показатели естественного движения населения

за январь-февраль 2023 года

-1,8 тыс. чел.

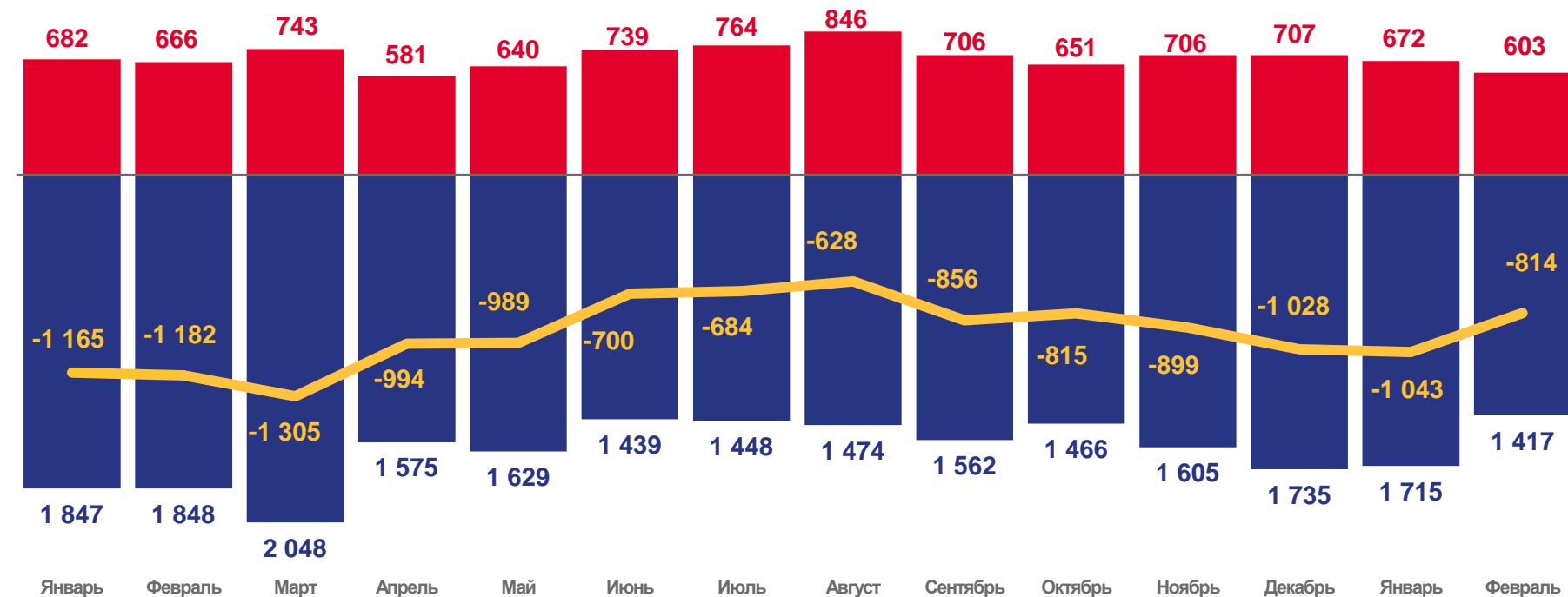
Естественный прирост (убыль) населения

1,3 тыс. чел.

Число родившихся

3,1 тыс. чел.

Число умерших



2022

2023

■ Число родившихся
 ■ Число умерших (человек)
 — Естественный прирост





ЧИСЛО ЗАРЕГИСТРИРОВАННЫХ РОДИВШИХСЯ ЧЕЛОВЕК

Рождаемость

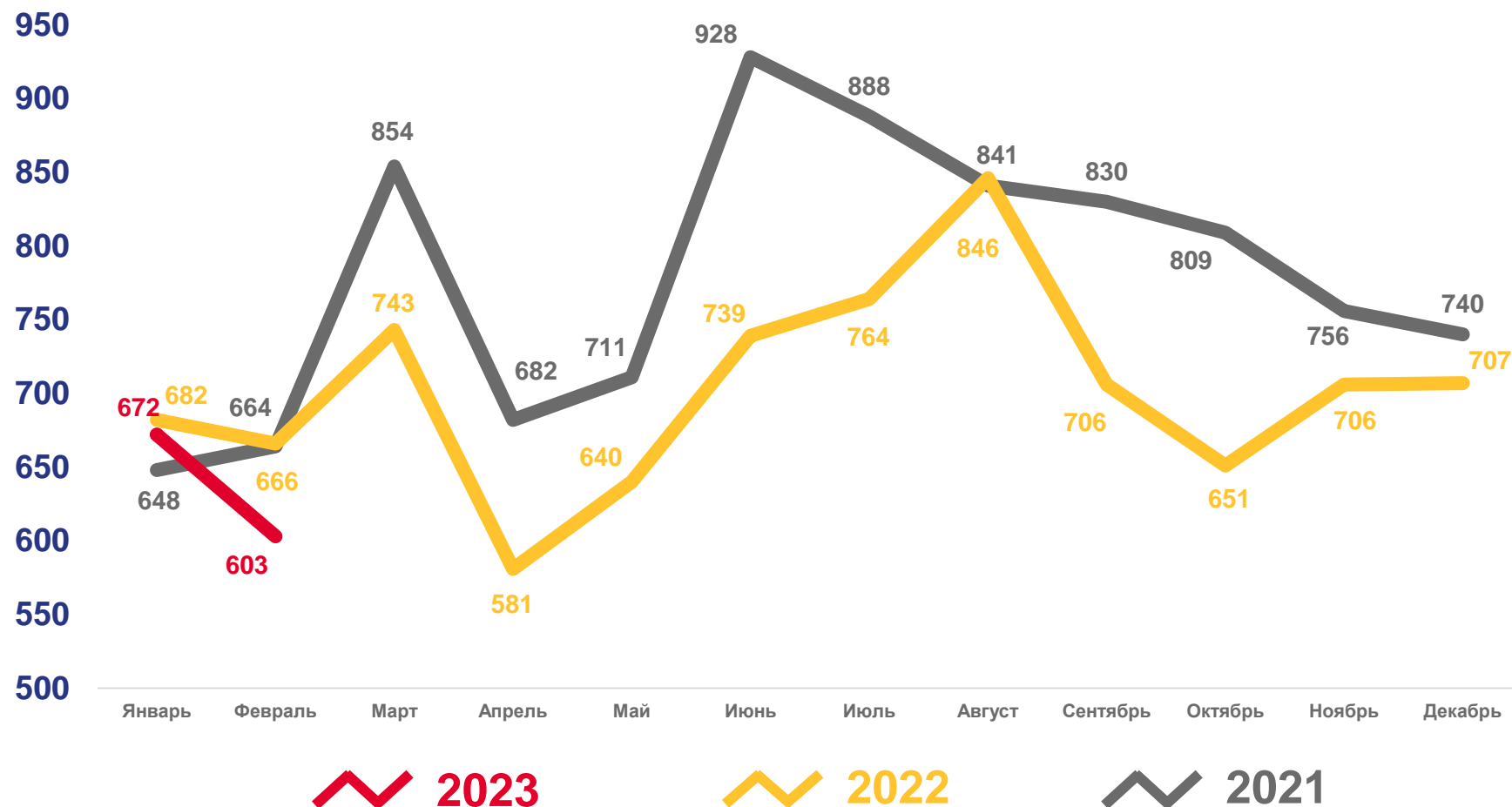
за январь-февраль 2023 года

1,3 тыс. чел.

Число зарегистрированных родившихся

-5,4%

Изменение к январю-февралю 2022 года





ЧИСЛО ЗАРЕГИСТРИРОВАННЫХ УМЕРШИХ ЧЕЛОВЕК

Смертность

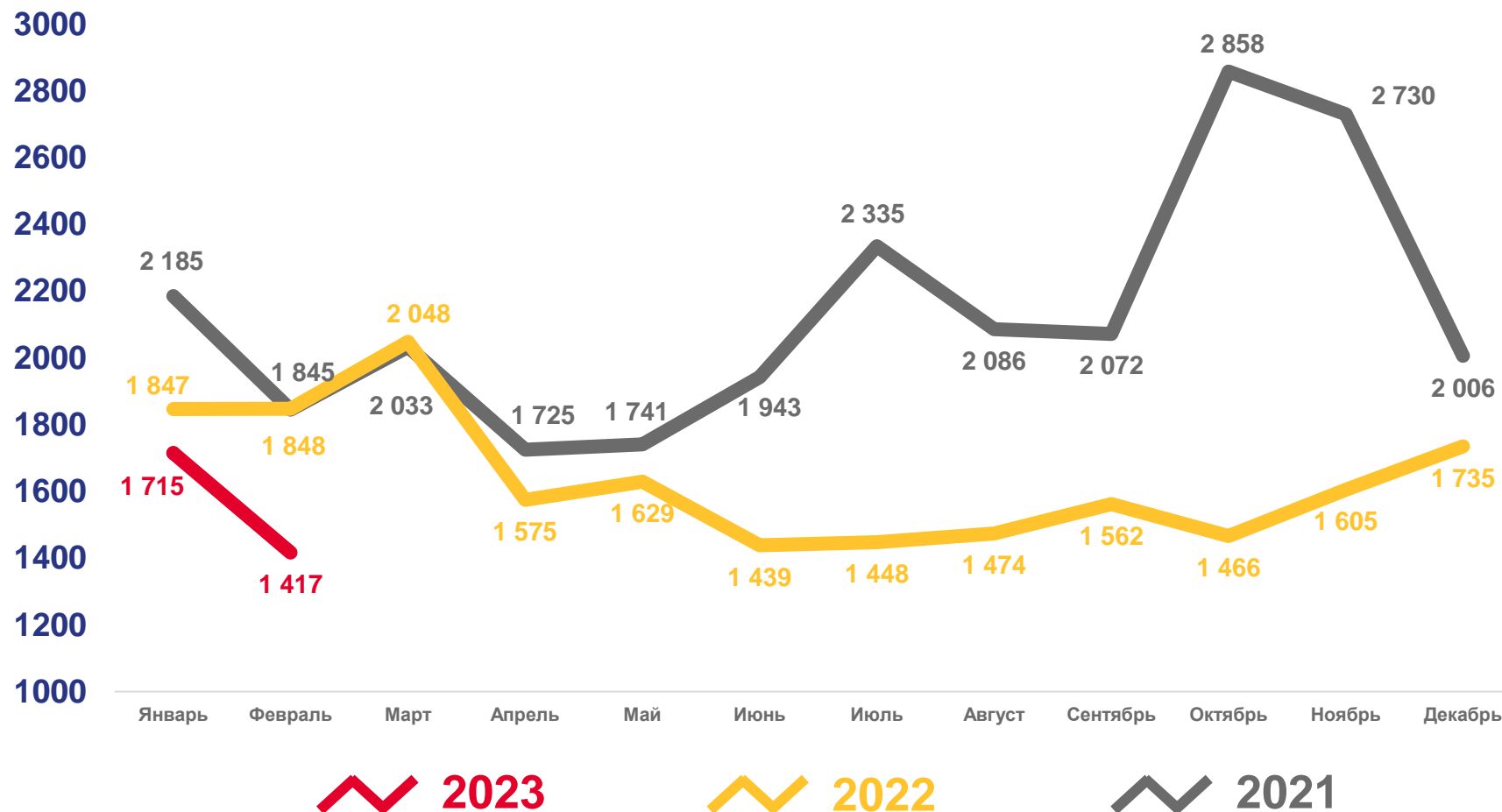
за январь-февраль 2023 года

3,1 тыс. чел.

Число зарегистрированных умерших

-15,2%

Изменение к январю-февралю 2022 года





ПОКАЗАТЕЛИ МЛАДЕНЧЕСКОЙ СМЕРТНОСТИ

ЧЕЛОВЕК

Младенческая смертность

за январь-февраль 2023 года

6 чел.

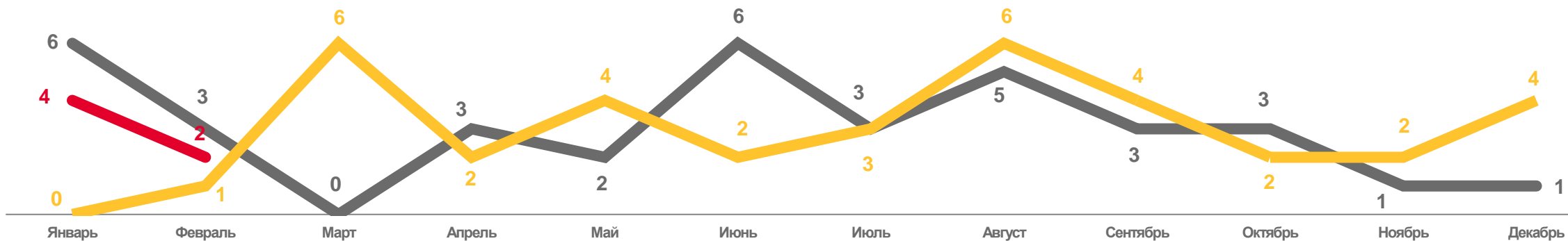
Число умерших в возрасте до 1 года

4,3‰ в расчете на 1000 родившихся живыми

Коэффициент младенческой смертности

6,0 р.

Изменение к январю-февралю 2022 года



2023

2022

2021





ЧИСЛО ЗАРЕГИСТРИРОВАННЫХ БРАКОВ

ЕДИНИЦ

Брачность

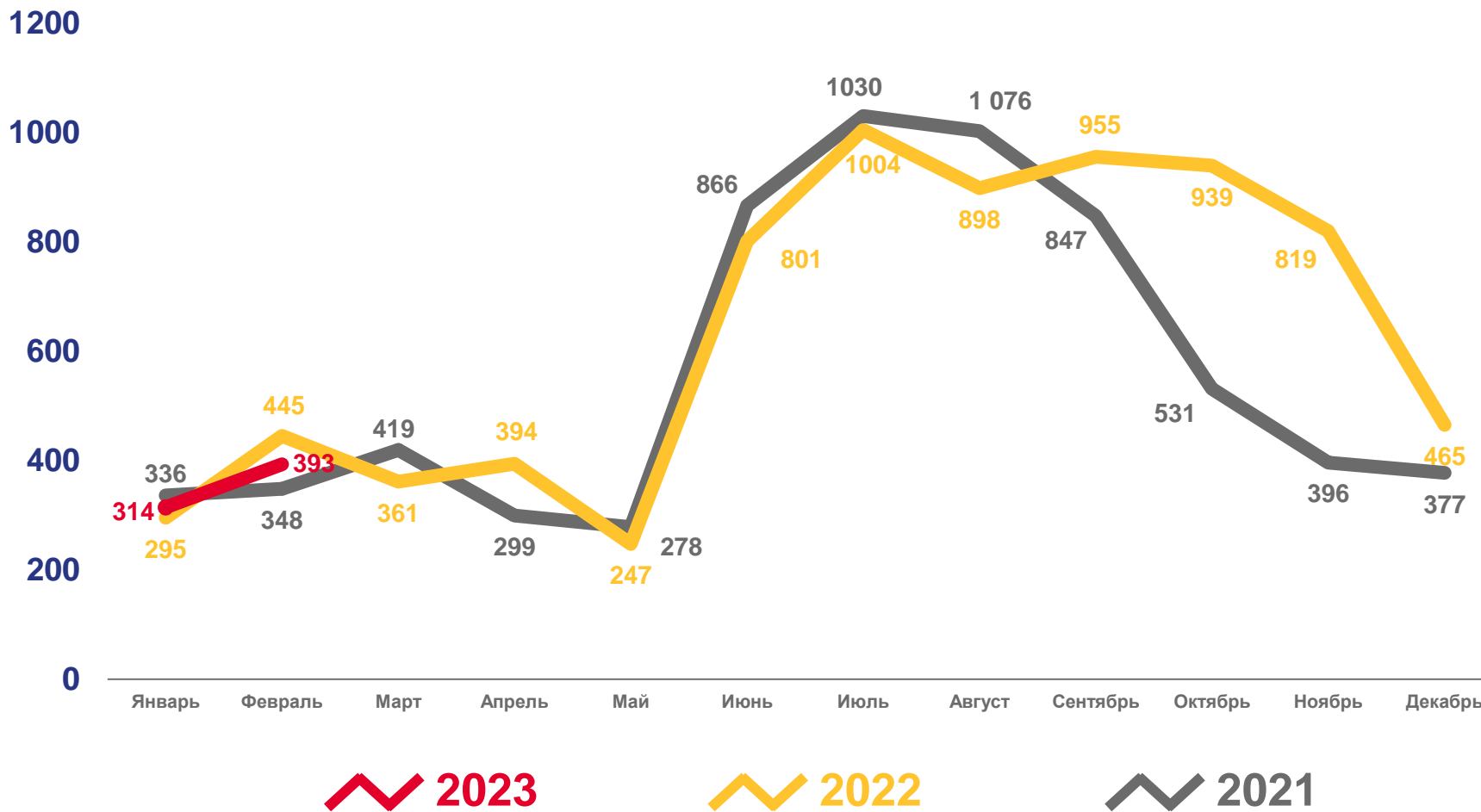
за январь-февраль 2023 года

707 браков

Число зарегистрированных браков

-4,5%

Изменение к январю-февралю 2022 года





ЧИСЛО ЗАРЕГИСТРИРОВАННЫХ РАЗВОДОВ

ЕДИНИЦ

Разводимость

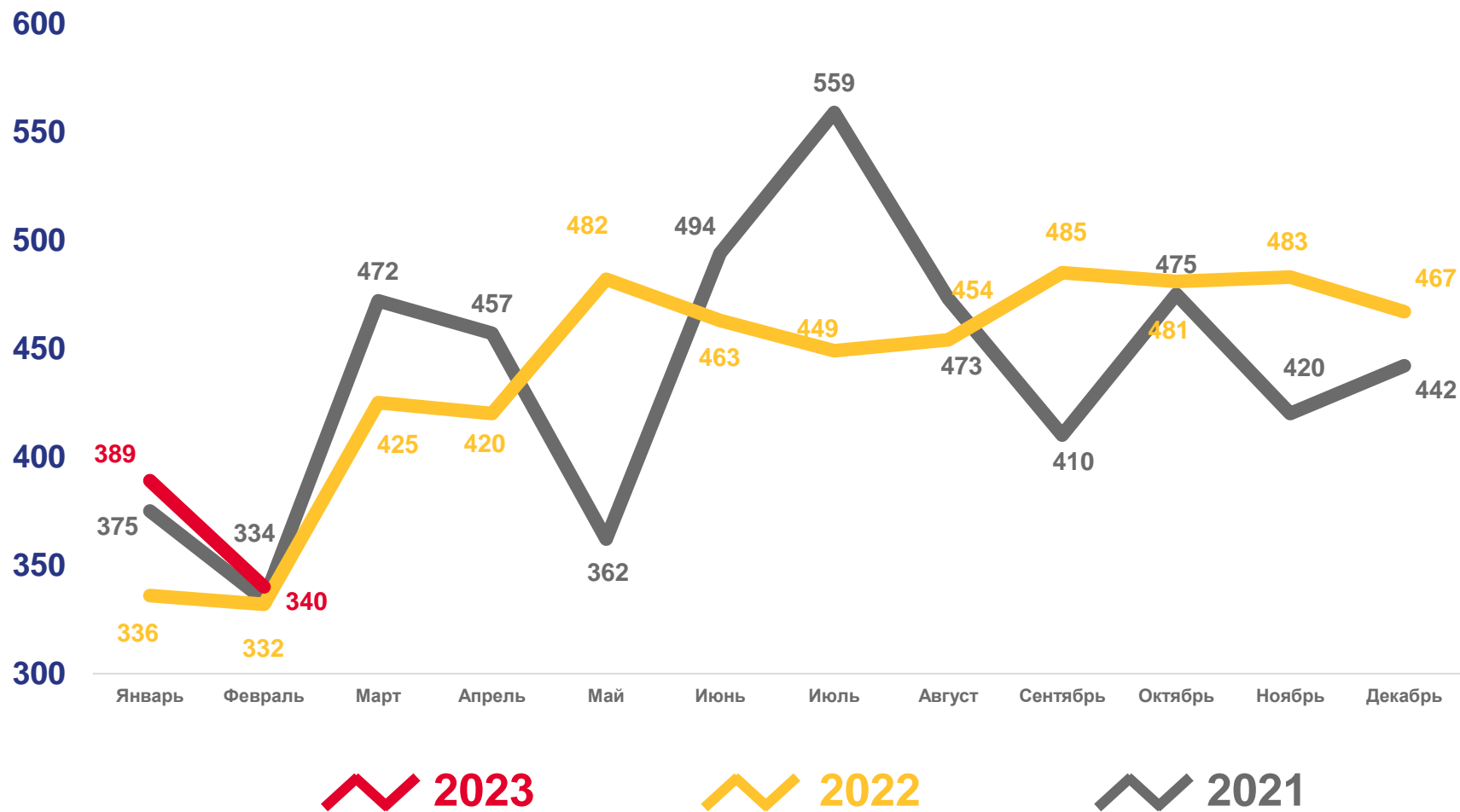
за январь-февраль 2023 года

729 разводов

Число зарегистрированных разводов

9,1%

Изменение к январю-февралю 2022 года





ОБЩИЕ ИТОГИ МИГРАЦИИ НАСЕЛЕНИЯ

ЧЕЛОВЕК

миграция населения

за январь-февраль 2023 года

3,4 тыс. чел.

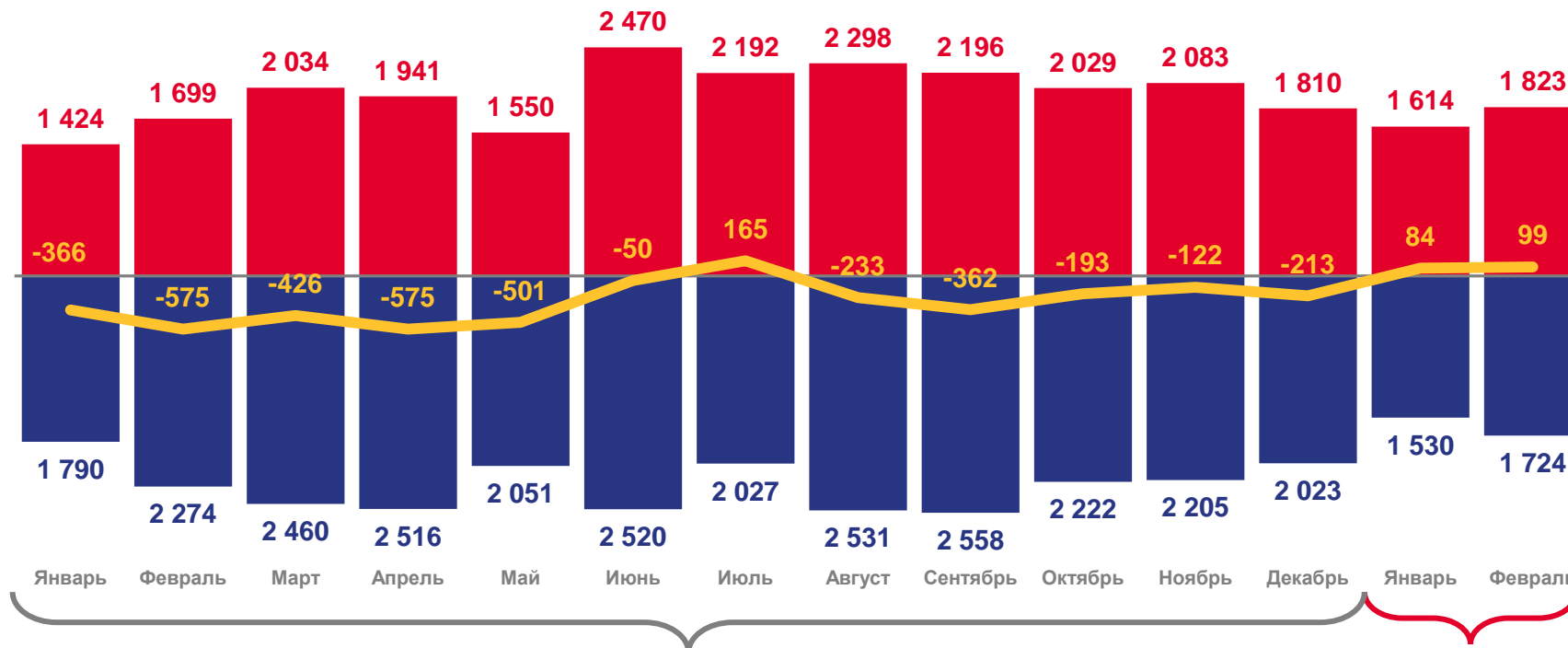
Число прибывших

3,2 тыс. чел.

Число выбывших

0,2 тыс. чел.

Миграционный прирост населения



■ Прибывшие

■ Выбывшие

— Миграционный прирост (убыль)

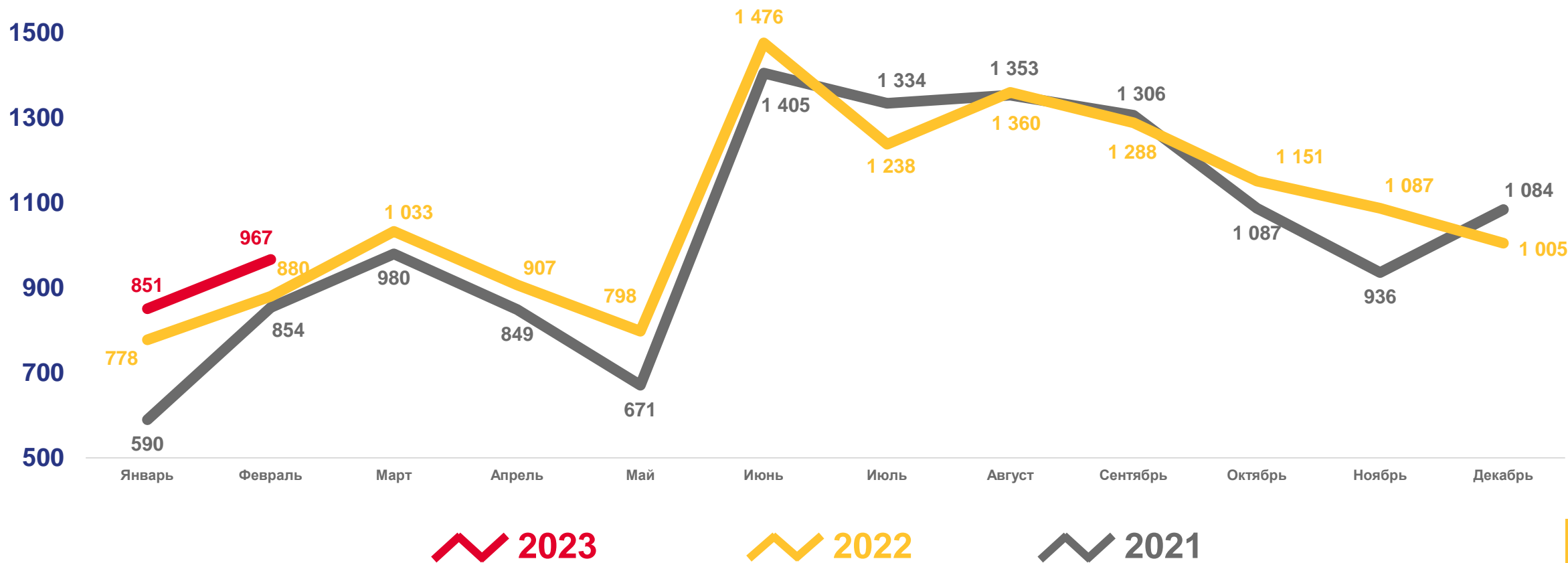




ЧИСЛО ПРИБЫВШИХ В ПЕНЗЕНСКУЮ ОБЛАСТЬ

ЧЕЛОВЕК

(ВНЕШНЯЯ МИГРАЦИЯ)

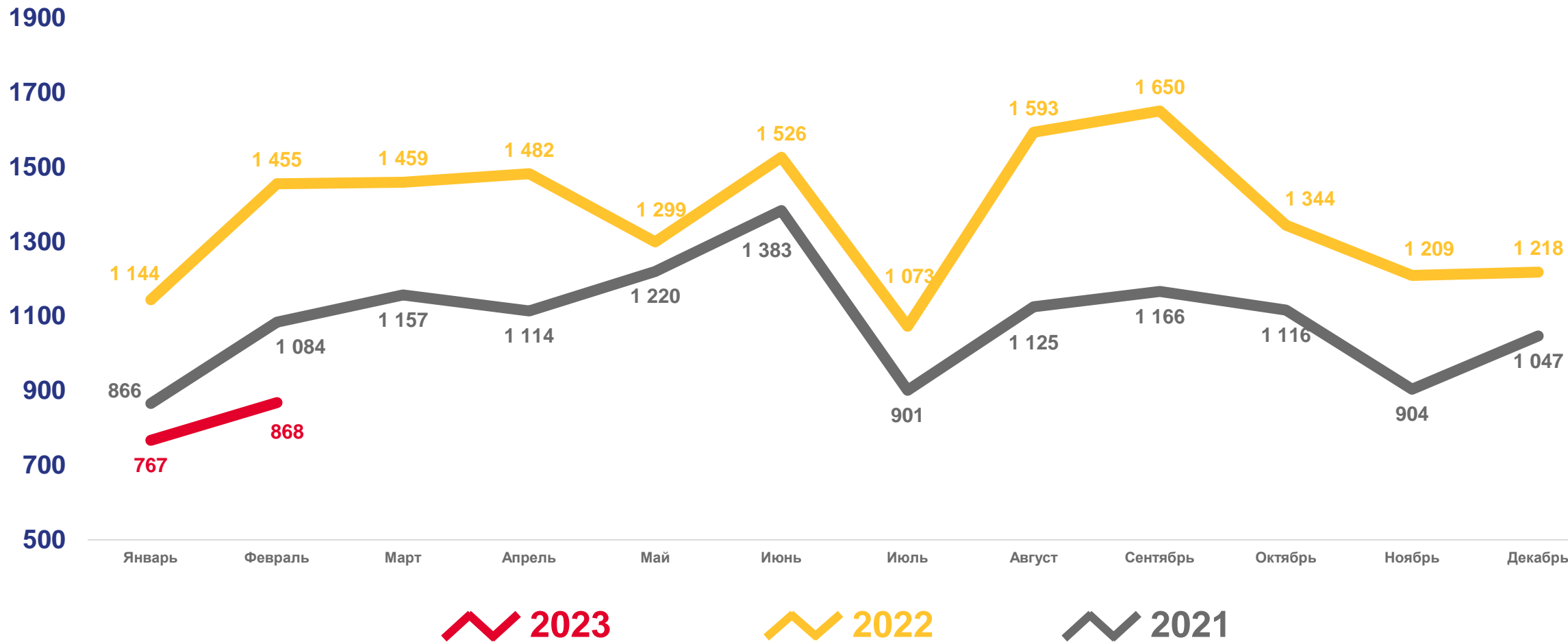




ЧИСЛО ВЫБЫВШИХ ИЗ ПЕНЗЕНСКОЙ ОБЛАСТИ

ЧЕЛОВЕК

(ВНЕШНЯЯ МИГРАЦИЯ)





МЕЖДУНАРОДНАЯ МИГРАЦИЯ НАСЕЛЕНИЯ

ЧЕЛОВЕК

Показатели международной миграции населения

За январь-февраль 2023 года

0,7 тыс. чел.

Число прибывших

0,4 тыс. чел.

Число выбывших

0,3 тыс. чел.

Миграционный прирост населения

